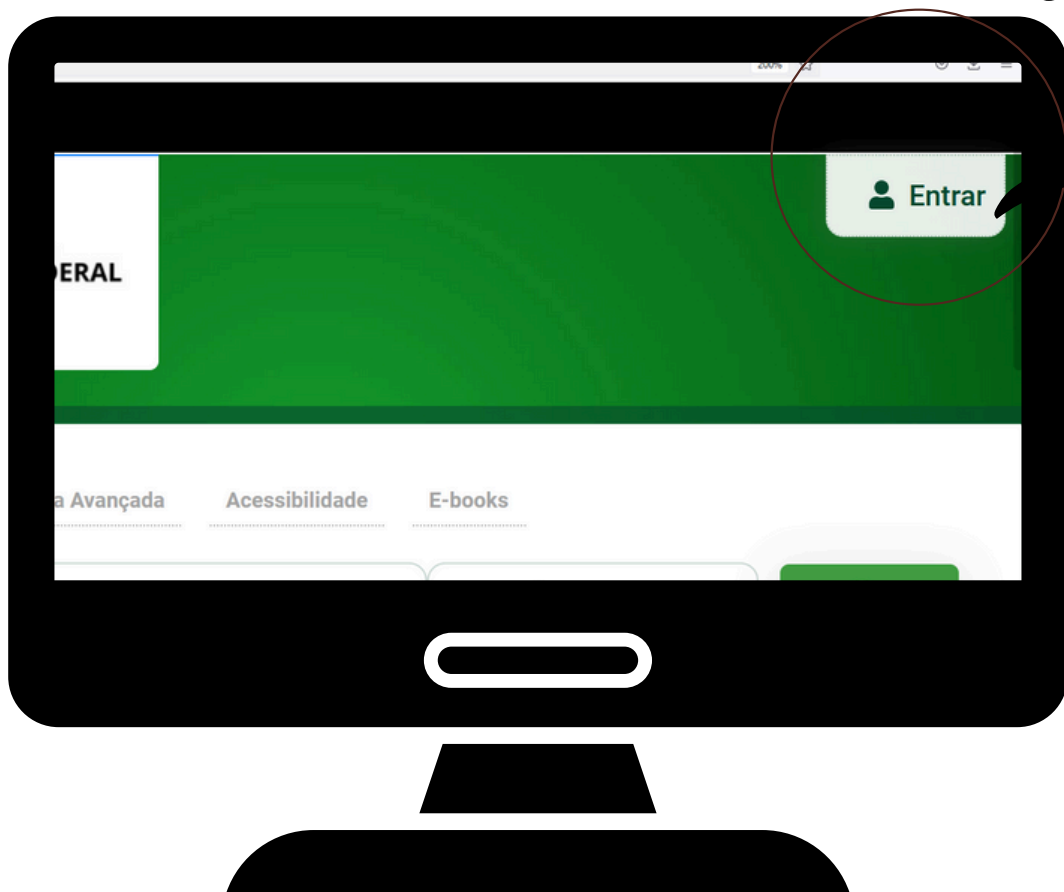


COMO RENOVAR O LIVRO?

Acesse o site: <https://biblioteca.ifes.edu.br>

1 Clique em “entrar”




2

Entre com matrícula e senha (é a mesma senha usada no balcão de empréstimo)




3 Verifique o título do livro e a data para a devolução



4

Clique no botão **renovar**



IMPORTANTE - O sistema não permitirá a renovação nos seguintes casos:
Se o livro já estiver vencido; Se o usuário estiver em débito com a biblioteca; Se houver reserva para o Livro.